



آکادمی آنلاین تیزلاین قوی ترین پلتفرم آموزشی تیز هوشان

برگزار کننده کلاس های آنلاین و حضوری تیز هوشان ✓

و المپیاد از پایه چهارم تا دوازدهم

آزمون های آنلاین و حضوری ✓

مشاوره تخصصی ✓





با اسکن QR کد روبرو
وارد صفحه اینستاگرام
آکادمی تیزلاین شو و از
محتوای آموزشی
رایگان لذت ببر













برای ورود به صفحه اصلی سایت آکادمی تیزلاین کلیک کنید

برای دانلود دفترچه آزمون های مختلف برای هر پایه کلیک کنید

برای مطالعه مقالات بروز آکادمی تیزلاین کلیک کنید

2	<p>1 معلم از دانش آموزان خواسته تا مکالمه ای بنویسند و اجرا کنند ، با انتخاب کلمات صحیح آن ها را در نوشتن این مکالمه یاری کنید.</p> <div style="display: flex; justify-content: space-between;"> <div style="width: 45%;"> <p>Hi. How- What are you? What's your last name? I feel hungry - thirsty. 39 Kargar Street, Baharestan</p> </div> <div style="width: 45%;"> <p>Great, thanks. Mr.- Ms. Karimi. Let's take something to eat What's your - her address?</p> </div> </div>	2	<p>با نوشتن حروف ، تصاویر را به سوالات مربوط وصل کنید.</p> <div style="display: flex; justify-content: space-around;">     </div> <ol style="list-style-type: none"> 1. What is your brother's job? () 2. What is her sister doing? () 3. Where is their father watching TV? () 4. What do you like to drink? () 	2	<p>عبارت صحیح را انتخاب کنید و زیر آن خط بکشید.</p> <ol style="list-style-type: none"> 1. A: How are you today? B: In Azar - I'm playing - fine thanks 2. Who is that ? She is Mrs. Bahrami. man - woman - girl 3. What's " دوست " in English? It's favorite - enough - friend 4. A: I feel B: Let's take something to drink. thirsty -hungry - food 	3	<p>در هر گروه کلمه متفاوت را پیدا کرده و دور آن خط بکشید.</p> <div style="display: flex; justify-content: space-around;"> <div style="border: 1px solid black; padding: 5px;">milk - tea - rice - water</div> <div style="border: 1px solid black; padding: 5px;">library - kitchen - bedroom - comb</div> </div> <div style="display: flex; justify-content: space-around; margin-top: 10px;"> <div style="border: 1px solid black; padding: 5px;">hat - gloves - scarf - belt</div> </div>
---	--	---	---	---	--	---	--

3	<p>جملات زیر را بخوانید و نام هر فرد را زیر تصویرش بنویسید. (یک جمله اضافی است)</p> <ol style="list-style-type: none"> This is Jim. He is wearing a black T-shirt and glasses. Look. That's Mrs. Akbari. She's wearing a black chador. He is our math teacher, Mr. Kim. He is wearing a blue T-shirt. Lucy is wearing a pink scarf and manteau.   	2 E
2	<p>گزینه مناسب را انتخاب کنید.</p> <ol style="list-style-type: none"> A:? B: He's Milad. a. Who is that girl? b. Who is that boy? c. What's your last name? d. How do you spell your name? In Iran boys wear at schools. a. shirt b. manteau c. sunglasses d. gloves A: How do you spell your first name, Miss Moniri? B: a. S-A-L-E-H-I b. S-A-R-A c. S-A-M-A-N d. Ahmad A: I'm hungry B: ? a. How about some cake? b. What's your favorite food? c. What do you like to eat? d. What about you? 	F
3	<p>با توجه به تصاویر عبارت صحیح را با علامت ✓ مشخص کنید.</p>   	G
3	<p>با توجه به تصاویر املاي کلمات را بنویسید.</p>   	H
20	<p>Good Luck Instructor: Shams</p>	A-H



Answer

معلم از دانش آموزان خواسته تا مکالمه ای بنویسند و اجرا کنند ، با انتخاب کلمات صحیح آن ها را در نوشتن این مکالمه یاری کنید.

Hi. **How- What** are you?
 What's your last name?
 I feel **hungry** - thirsty.
 39 Kargar Street, Baharestan

Great, thanks.
Mr.- Ms. Karimi.
 Let's take something to eat
 What's **your** - her address?

با نوشتن حروف ، تصاویر را به سوالات مربوط وصل کنید.



1. What is your brother's job? (**A**)
2. What is her sister doing? (**C**)
3. Where is their father watching TV? (**B**)
4. What do you like to drink? (**D**)

عبارت صحیح را انتخاب کنید و زیر آن خط بکشید.

1. A: How are you today? B: **In Azar - I'm playing - fine thanks**
2. Who is that ? She is Mrs. Bahrami. **man - woman - girl**
3. What's " دوست " in English? It's **favorite - enough - friend**
4. A: I feel B: Let's take something to drink. **thirsty - hungry - food**

در هر گروه کلمه متفاوت را پیدا کرده و دور آن خط بکشید.

milk - tea - **rice** - water

library - kitchen - bedroom - **comb**

hat - **gloves** - scarf - belt












۰۲۱-۹۱۳۰۲۲۰۲ * ۰۲۱-۴۴۱۳۶۹۷۵

Tizline.ir

۰۹۳۳۳۸۴۰۲۰۲

تیزلاین منبع معتبر تیزهوشان

سامانه پیامکی: ۹۰۰۰۱۶۲۰

	<p>جملات زیر را بخوانید و نام هر فرد را زیر تصویرش بنویسید. (یک جمله اضافی است)</p> <ol style="list-style-type: none"> This is Jim. He is wearing a black T-shirt and glasses. Look. That's Mrs. Akbari. She's wearing a black chador. He is our math teacher, Mr. Kim. He is wearing a blue T-shirt. Lucy is wearing a pink scarf and manteau. <div style="display: flex; justify-content: space-around; align-items: center;"> <div style="text-align: center;">  <p>Mr. Kim</p> </div> <div style="text-align: center;">  <p>Jim</p> </div> <div style="text-align: center;">  <p>Lucy</p> </div> </div>
	<p>گزینه مناسب را انتخاب کنید.</p> <ol style="list-style-type: none"> A:? B: He's Milad. <ol style="list-style-type: none"> Who is that girl? <input checked="" type="checkbox"/> Who is that boy? What's your last name? <input checked="" type="checkbox"/> How do you spell your name? In Iran boys wear at schools. <ol style="list-style-type: none"> shirt <input checked="" type="checkbox"/> manteau sunglasses gloves A: How do you spell your first name, Miss Moniri? B: <ol style="list-style-type: none"> S-A-L-E-H-I S-A-R-A <input checked="" type="checkbox"/> S-A-M-A-N Ahmad A: I'm hungry B:? <ol style="list-style-type: none"> How about some milk? What's your favorite food? What do you like to eat? <input checked="" type="checkbox"/> What about you?
	<p>با توجه به تصاویر عبارت صحیح را با علامت <input checked="" type="checkbox"/> مشخص کنید.</p> <div style="display: flex; justify-content: space-around; align-items: center;"> <div style="text-align: center;">  </div> <div style="text-align: center;">  </div> <div style="text-align: center;">  </div> </div> <div style="display: flex; justify-content: space-around; margin-top: 10px;"> <div style="border: 1px solid black; border-radius: 10px; padding: 5px; width: 30%;"> <ol style="list-style-type: none"> It's a quarter to one. <input checked="" type="checkbox"/> It's one fifteen. <input checked="" type="checkbox"/> </div> <div style="border: 1px solid black; border-radius: 10px; padding: 5px; width: 30%;"> <ol style="list-style-type: none"> Sima is wearing a red scarf. <input checked="" type="checkbox"/> She's wearing a black chador. <input checked="" type="checkbox"/> </div> <div style="border: 1px solid black; border-radius: 10px; padding: 5px; width: 30%;"> <ol style="list-style-type: none"> My aunt is washing her hands. <input checked="" type="checkbox"/> My sister is studying. <input checked="" type="checkbox"/> </div> </div>
	<p>با توجه به تصاویر املاي کلمات را بنویسید.</p> <div style="display: flex; justify-content: space-around; align-items: center;"> <div style="text-align: center;">  <p>n-p-a-i-p-e-l-e-p pineapple</p> </div> <div style="text-align: center;">  <p>t-o-e-r-w tower</p> </div> <div style="text-align: center;">  <p>o-a-o-c-k-e-b-s bookcase</p> </div> </div>

