



# آکادمی آنلاین تیزلاین قوی ترین پلتفرم آموزشی تیز هوشان

برگزار کننده کلاس های آنلاین و حضوری تیز هوشان ✓

و المپیاد از پایه چهارم تا دوازدهم

آزمون های آنلاین و حضوری ✓

مشاوره تخصصی ✓





با اسکن QR کد روبرو  
وارد صفحه اینستاگرام  
آکادمی تیزلاین شو و از  
محتوای آموزشی  
رایگان لذت ببر










برای ورود به صفحه اصلی سایت آکادمی تیزلاین کلیک کنید

برای دانلود دفترچه آزمون های مختلف برای هر پایه کلیک کنید

برای مطالعه مقالات بروز آکادمی تیزلاین کلیک کنید

بارم	Behold! The hearts find rest in Allah's remembrance.	ردیف
3	<p>برای شرکت در یک مسابقه از شما خواسته شده مشخصات خود را در فرم زیر به زبان انگلیسی بنویسید.</p> <p style="text-align: center;"><b>Personal Information</b></p> <p><input type="radio"/> Mr. / <input type="radio"/> Mrs. / <input type="radio"/> Ms. / <input type="radio"/> Miss</p> <p>Last Name: ..... Phone Number: .....</p> <p>First Name: ..... Month of Birth: .....</p> <p>Father's Name: ..... Age: .....</p>	1 A
2	<p>با نوشتن حروف ، تصاویر را به سوالات مربوط وصل کنید.</p> <div style="display: flex; justify-content: space-around;">     </div> <p>1. What is his uncle's job? ( )</p> <p>2. What is your father doing? ( )</p> <p>3. Where is her mother cooking dinner? ( )</p> <p>4. What do you like to eat? ( )</p>	B
2	<p>با نوشتن حروف ، پاسخ مناسب را از ستون B به سوالات مربوط در ستون A وصل کنید. (یک عبارت در پاسخ اضافه است)</p> <div style="display: flex; justify-content: space-around;"> <div style="border: 1px solid black; padding: 5px; width: 45%;"> <p style="text-align: center;"><b>A</b></p> <p>1. How are you today? ( )</p> <p>2. What's "عسل" in English? ( )</p> <p>3. What time are you going? ( )</p> <p>4. What's his address? ( )</p> </div> <div style="font-size: 2em;">➔</div> <div style="border: 1px solid black; padding: 5px; width: 45%;"> <p style="text-align: center;"><b>B</b></p> <p>a. Around 10 a.m.</p> <p>b. 6 Baran Street.</p> <p>c. quince</p> <p>d. honey</p> <p>e. I'm fine.</p> </div> </div>	C
3	<p>در هر گروه کلمه متفاوت را پیدا کرده و دور آن خط بکشید.</p> <div style="display: flex; justify-content: space-around;"> <div style="border: 1px solid black; padding: 5px;">             scarf - manteau - suit - tower         </div> <div style="border: 1px solid black; padding: 5px;">             uncle - pilot - waiter - employee         </div> </div> <div style="display: flex; justify-content: space-around; margin-top: 10px;"> <div style="border: 1px solid black; padding: 5px;">             flat - stairs - blanket - villa         </div> </div>	D



2	<p>با نوشتن کلمه مناسب ، مکالمه زیر را کامل کنید.</p> <p>A: I feel hungry. B: Let's have ..... to eat. A: What do you like to.....? B: Rice and ..... A: What do you like to ..... ? B: Some orange juice.</p>  <p>eat - zucchini - fish - something - drink - quince</p>	2 E
2	<p>گزینه مناسب را انتخاب کنید.</p> <p>1. What do you have for breakfast? a. dates and cheese                      b. fish and rice c. bread and kebab                         d. spaghetti</p> <p>2. A: What's your mom's job?    B: She is a ..... a. woman                      b. postman                      c. housewife                      d. Policeman</p> <p>3. A: How old is your .....?    B: She is 19 years old. a. grandfather                      b. brother                      c. sister                      d. dad</p> <p>4. Sahar is my father's sister. She is my ..... a. father                      b. uncle                      c. sister                      d. aunt</p>	F
3	<p>با توجه به تصاویر عبارات صحیح را با علامت ✓ مشخص کنید.</p>    <p>1. It's a quarter to one. 2. It's one fifteen.</p> <p>1. Sara is wearing a red scarf. 2. She's wearing a black chador.</p> <p>1. My aunt is cooking. 2. My grandmother is working.</p>	G
3	<p>با توجه به تصاویر املائی کلمات را بنویسید.</p>    <p>r-b-t-o-m-a-h-o</p> <p>h-e-s-e-c-e</p> <p>r-m-r-i-r-o</p>	H
20	<p>Good Luck Instructor: Shams</p>	A-H

### Answer

برای شرکت در یک مسابقه از شما خواسته شده مشخصات خود را در فرم زیر به زبان انگلیسی بنویسید.

#### Personal Information

Mr. /  Mrs. /  Ms. /  Miss

Last Name: .....

Phone Number: .....

First Name: .....

Month of Birth: .....

Father's Name: .....

Age: .....

پاسخ این قسمت به علاوه هر دانش آموز است

A

با نوشتن حروف ، تصاویر را به سوالات مربوط وصل کنید.



1. What is his uncle's job? ( a )
2. What is your father doing? ( d )
3. Where is her mother cooking dinner? ( c )
4. What do you like to eat? ( b )

B

با نوشتن حروف ، پاسخ مناسب را از ستون B به سوالات مربوط در ستون A وصل کنید. (یک عبارت در پاسخ اضافه است)

A

1. How are you today? ( e )
2. What's "عسل" in English? ( d )
3. What time are you going? ( a )
4. What's his address? ( b )

B

- a. Around 10 a.m.
- b. 6 Baran Street.
- c. quince
- d. honey
- e. I'm fine.

C

در هر گروه کلمه متفاوت را پیدا کرده و دور آن خط بکشید.

scarf - manteau - suit - tower

flat - stairs - blanket - villa

uncle - pilot - waiter - employee

D










۰۲۱-۹۱۳۰۲۲۰۲ \* ۰۲۱-۴۴۱۳۶۹۷۵

Tizline.ir

۰۹۳۳۳۸۴۰۲۰۲

تیزلاین منبع معتبر تیزهوشان

سامانه پیامکی: ۹۰۰۰۱۶۲۰

	<p>با نوشتن کلمه مناسب ، مکالمه زیر را کامل کنید.</p> <div style="border: 1px solid black; padding: 10px; margin: 10px 0;"> <p>A: I feel hungry.                  B: Let's have <b>something</b> to eat.                  A: What do you like to <b>eat</b>?                  B: Rice and <b>fish</b>.                  A: What do you like to <b>drink</b>?                  B: Some orange juice.</p> </div>  <div style="border: 1px solid black; padding: 5px; margin: 10px 0; text-align: center;">                     eat - zucchini - fish - something - drink - quince                 </div>	E
	<p>گزینه مناسب را انتخاب کنید.</p> <p>1. What do you have for breakfast?  <input checked="" type="checkbox"/> a. dates and cheese      b. fish and rice  <input type="checkbox"/> c. bread and kebab      d. spaghetti</p> <p>2. A: What's your mom's job?      B: She is a .....  <input type="checkbox"/> a. woman      b. postman      c. housewife      d. Policeman</p> <p>3. A: How old is your .....?      B: She is 19 years old.  <input type="checkbox"/> a. grandfather      b. brother      <input checked="" type="checkbox"/> c. sister      d. dad</p> <p>4. Sahar is my father's sister. She is my .....  <input type="checkbox"/> a. father      b. uncle      c. sister      <input checked="" type="checkbox"/> d. aunt</p>	F
	<p>با توجه به تصاویر عبارت صحیح را با علامت ✓ مشخص کنید.</p> <div style="display: flex; justify-content: space-around;"> <div style="text-align: center;">  <p>1. It's a quarter to one.                  2. It's one fifteen.</p> </div> <div style="text-align: center;">  <p>1. Sara is wearing a red scarf. ✓                  2. She's wearing a black chador. ✓</p> </div> <div style="text-align: center;">  <p>1. My aunt is cooking. ✓                  2. My grandmother is working. ✓</p> </div> </div>	G
	<p>با توجه به تصاویر املاي کلمات را بنویسید.</p> <div style="display: flex; justify-content: space-around; align-items: center;"> <div style="text-align: center;">  <p>r-b-t-o-m-a-h-o bathroom</p> </div> <div style="text-align: center;">  <p>h-e-s-e-c-e cheese</p> </div> <div style="text-align: center;">  <p>r-m-r-i-r-o mirror</p> </div> </div>	H
<p>Good Luck</p>		A-H

