



آکادمی آنلاین تیزلاین قوی ترین پلتفرم آموزشی تیز هوشان

برگزار کننده کلاس های آنلاین و حضوری تیز هوشان ✓

و المپیاد از پایه چهارم تا دوازدهم

آزمون های آنلاین و حضوری ✓

مشاوره تخصصی ✓






با اسکن QR کد روبرو
وارد صفحه اینستاگرام
آکادمی تیزلاین شو و از
محتواهای آموزشی
رایگان لذت ببر








برای ورود به صفحه اصلی سایت آکادمی تیزلاین کلیک کنید

برای دانلود دفترچه آزمون های مختلف برای هر پایه کلیک کنید






برای مطالعه مقالات بروز آکادمی تیزلاین کلیک کنید

ردیف	صفحه اول	بارم
۱	<p>متین وسامان در حال صحبت کردن با یکدیگرند. اما انگلیسی شان خوب نیست. آنها بعضی از کلمات را به یاد نمی آورند. با نوشتن آن کلمات به زبان انگلیسی به آنها کمک کنید.</p> <p>Matin : Nice picture! Is that your (همسر).....?</p> <p>Saman: Yes, she is.</p> <p>Matin: How old is she?</p> <p>Saman: She's 36 old.</p> <p>Matin: What's her.....?</p> <p>Saman: An employee.</p> 	0.75
۲	<p>در هر گروه از کلمات داده شده ، زیرکلمه متفاوت خط بکشید.</p> <p>1. father – mother – driver - sister 2. five – fine – nine – four</p>	0.5
۳	<p>با استفاده از کلمات داده شده مکالمه زیر را کامل کنید . (یک کلمه اضافی است).</p> <p>[mother / too / morning / today / woman / old / thanks / florist / meet]</p> <p>Ali : Hello , How are you ----- ?</p> <p>Reza : Fine , ----- . Who is that ----- ?</p> <p>Ali : She is my ----- .</p> <p>Reza : How ----- is she ?</p> <p>Ali : She is 41 .</p> <p>Reza : What does she do for living ?</p> <p>Ali : She is a ----- . Nice to ----- you .</p> <p>Reza: Nice to meet you -----.</p>	2
۴	<p>هر کلمه را به تصویر مناسب ربط دهید. (یک کلمه اضافه است).</p> <p>1. farmer 2. dentist 3. cook 4. pilot 5. doctor</p>     <p>() () () ()</p>	1








1	<p>به سوالات زیر با دانش زبانی خود پاسخ کامل دهید.</p> <p>1.A: When is your birthday? B:</p> <p>2. A: What do you do for living? B:</p>	5												
1.5	<p>دایی آقا مهدی برای گرفتن گذرنامه، از او خواسته تا جدول زیر را برایش کامل کند. با نوشتن آنها به انگلیسی به او کمک کنید. (توجه: لطفا سن را با حروف انگلیسی بنویسید)</p> <div style="display: flex; justify-content: space-between;"> <div style="border: 1px solid black; padding: 5px;"> <p>1. Last name:</p> <p>2. First name:</p> <p>3. Age:</p> <p>4. Month of birth:.....</p> <p>5. Job:</p> <p>6. Relationship: Mahdi's</p> </div> <div style="border: 1px solid black; padding: 5px; width: 150px;"> <p>آقای: مهرداد گودرزی متولد: بهمن شغل: نانوا سن: ۵۳ سال</p> </div> </div>	6												
1	<p>مناسب ترین پاسخ را انتخاب کنید.</p> <p>1. A: Who's that woman? B: She's my..... She's my father's sister. (mother – sister – daughter - aunt)</p> <p>2. Five + twelve= (nineteen– twenty – seventeen – twelve)</p> <p>3. A: My name is Mona Emkanian. B:, what's your last name.....? A: Emkanian. E- m-k -a -n -i-a-n. (Please, again - Excuse me, too. - Please , too - Sorry, again)</p> <p>4. A: "When is your birthday?" B: ".....Aguest." (Its in - It's in - This is in - That's in)</p>	7												
0.75	<p>با توجه به تصاویر جای خالی را کامل کنید.</p> <div style="display: flex; justify-content: space-around; align-items: center;"> <div style="text-align: center;">  <p>1.(e _ g _ t _)</p> </div> <div style="text-align: center;">  <p>2. (en _ ine _ r)</p> </div> <div style="text-align: center;">  <p>3. (mec - an - c)</p> </div> </div>	8												
0.5	<p>با مرتب کردن حروف داده شده، نام تصاویر زیر را به انگلیسی بنویسید.</p> <div style="display: flex; justify-content: space-around; align-items: center;"> <div style="text-align: center;">  <p>1.(suner).....</p> </div> <div style="text-align: center;">  <p>2. (haspnerlcierpne).....</p> </div> </div>	9												
1	<p>سوال و جوابهای ستون A و B را بهم ربط دهید. (یک پاسخ اضافی است.)</p> <table border="1" style="width: 100%;"> <thead> <tr> <th style="width: 50%;">A</th> <th style="width: 50%;">B</th> </tr> </thead> <tbody> <tr> <td>1. How are you today?()</td> <td>a. He's my teacher, Mr. Azari.</td> </tr> <tr> <td>2. Who is that woman?()</td> <td>b. Fine, thanks.</td> </tr> <tr> <td>3. When's your birthday?()</td> <td>c. Saman.S –A -- M – A – N.</td> </tr> <tr> <td>4. How do you spell your name?()</td> <td>d. In April 14th.</td> </tr> <tr> <td></td> <td>e. She's my friend, Tina.</td> </tr> </tbody> </table>	A	B	1. How are you today?()	a. He's my teacher, Mr. Azari.	2. Who is that woman?()	b. Fine, thanks.	3. When's your birthday?()	c. Saman.S –A -- M – A – N.	4. How do you spell your name?()	d. In April 14 th .		e. She's my friend, Tina.	10
A	B													
1. How are you today?()	a. He's my teacher, Mr. Azari.													
2. Who is that woman?()	b. Fine, thanks.													
3. When's your birthday?()	c. Saman.S –A -- M – A – N.													
4. How do you spell your name?()	d. In April 14 th .													
	e. She's my friend, Tina.													



بارم	صفحه اول	ردیف
0.75	<p>متین وسامان در حال صحبت کردن با یکدیگرند. اما انگلیسی شان خوب نیست. آنها بعضی از کلمات را به یاد نمی آورند. با نوشتن آن کلمات به زبان انگلیسی به آنها کمک کنید.</p> <p>Matin : Nice picture! Is that your (همسر) wife..?</p> <p>Saman: Yes, she is.</p> <p>Matin: How old is she?</p> <p>Saman: She's 36 years old.</p> <p>Matin: What's her... job.....?</p> <p>Saman: An employee.</p> 	۱
0.5	<p>در هر گروه از کلمات داده شده ، زیر کلمه متفاوت خط بکشید.</p> <p>1. father – mother – driver - sister</p> <p>2. five – fine – nine – four</p>	۲
2	<p>با استفاده از کلمات داده شده مکالمه زیر را کامل کنید . (یک کلمه اضافی است).</p> <p>[mother / too / morning / today / woman / old / thanks / florist / meet]</p> <p>Ali : Hello , How are you - today ----- ?</p> <p>Reza : Fine , thanks. Who is that - woman - ?</p> <p>Ali : She is my - mother --- .</p> <p>Reza : How -- old -- is she ?</p> <p>Ali : She is 41 .</p> <p>Reza : What does she do for living ?</p> <p>Ali : She is a florist . Nice to - meet - you .</p> <p>Reza: Nice to meet you -- too --.</p>	۳
1	<p>هر کلمه را به تصویر مناسب ربط دهید. (یک کلمه اضافه است).</p> <p>1. farmer</p> <p>2. dentist</p> <p>3. cook</p> <p>4. pilot</p> <p>5. doctor</p>     <p>(3) (5) (1) (4)</p>	۴



1	<p>به سوالات زیر با دانش زبانی خود پاسخ کامل دهید.</p> <p>1.A: When is your birthday? B: ...It's in 13th of Ordibehesht....</p> <p>2. A: What do you do for living? B: ...I'm a student....</p>	5												
1.5	<p>دایی آقا مهدی برای گرفتن گذرنامه، از او خواسته تا جدول زیر را برایش کامل کند. با نوشتن آنها به انگلیسی به او کمک کنید. (توجه: لطفاً سن را با حروف انگلیسی بنویسید)</p> <div style="display: flex; justify-content: space-between;"> <div style="border: 1px solid black; padding: 5px;"> <p>1. Last name: Goodarzi</p> <p>2. First name: ...Mehrdad.....</p> <p>3. Age:53.....</p> <p>4. Month of birth: ...Bahman</p> <p>5. Job: ...Baker...</p> <p>6. Relationship: Mahdi's: Uncle</p> </div> <div style="border: 1px solid black; padding: 5px;"> <p>آقای: مهرداد گودرزی متولد: بهمن شغل: نانوا سن: ۵۳ سال</p> </div> </div>	6												
1	<p>مناسب ترین پاسخ را انتخاب کنید.</p> <p>1. A: Who's that woman? B: She's my..... She's my father's sister. (mother – sister – daughter - aunt)</p> <p>2. Five + twelve= (nineteen– twenty – seventeen – twelve)</p> <p>3. A: My name is Mona Emkanian. B:, what's your last name.....? A: Emkanian. E- m-k -a -n -i-a-n. (Please, again - Excuse me, too. - Please , too - Sorry, again)</p> <p>4. A: "When is your birthday?" B: ".....Aguest." (Its in - It's in - This is in - That's in)</p>	7												
0.75	<p>با توجه به تصاویر جای خالی را کامل کنید.</p> <div style="display: flex; justify-content: space-around; align-items: center;"> <div style="text-align: center;">  <p>1. (e i g h t y)</p> </div> <div style="text-align: center;">  <p>2. (e n g i n e e r)</p> </div> <div style="text-align: center;">  <p>3. (m e c h a n i c)</p> </div> </div>	8												
0.5	<p>با مرتب کردن حروف داده شده، نام تصاویر زیر را به انگلیسی بنویسید.</p> <div style="display: flex; justify-content: space-around; align-items: center;"> <div style="text-align: center;">  <p>1. (s u n e r) ... n u r s e ...</p> </div> <div style="text-align: center;">  <p>2. (h a s p n e r l c i e r p n e) p e n c i l s h a r p e n e r</p> </div> </div>	9												
1	<p>سوال و جوابهای ستون A و B را بهم ربط دهید. (یک پاسخ اضافی است).</p> <table border="1" style="width: 100%;"> <thead> <tr> <th style="width: 50%;">A</th> <th style="width: 50%;">B</th> </tr> </thead> <tbody> <tr> <td>1. How are you today?(b)</td> <td>a. He's my teacher, Mr. Azari.</td> </tr> <tr> <td>2. Who is that woman?(e)</td> <td>b. Fine, thanks.</td> </tr> <tr> <td>3. When's your birthday?(d)</td> <td>c. Saman.S –A -- M – A – N.</td> </tr> <tr> <td>4. How do you spell your name?(c)</td> <td>d. In April 14th.</td> </tr> <tr> <td></td> <td>e. She's my friend, Tina.</td> </tr> </tbody> </table>	A	B	1. How are you today?(b)	a. He's my teacher, Mr. Azari.	2. Who is that woman?(e)	b. Fine, thanks.	3. When's your birthday?(d)	c. Saman.S –A -- M – A – N.	4. How do you spell your name?(c)	d. In April 14 th .		e. She's my friend, Tina.	10
A	B													
1. How are you today?(b)	a. He's my teacher, Mr. Azari.													
2. Who is that woman?(e)	b. Fine, thanks.													
3. When's your birthday?(d)	c. Saman.S –A -- M – A – N.													
4. How do you spell your name?(c)	d. In April 14 th .													
	e. She's my friend, Tina.													

