



آکادمی آنلاین تیزلاین قوی ترین پلتفرم آموزشی تیز هوشان

برگزار کننده کلاس های آنلاین و حضوری تیز هوشان ✓

و المپیاد از پایه چهارم تا دوازدهم

آزمون های آنلاین و حضوری ✓

مشاوره تخصصی ✓




با اسکن QR کد روبرو
وارد صفحه اینستاگرام
آکادمی تیزلاین شو و از
محتواهای آموزشی
رایگان لذت ببر



















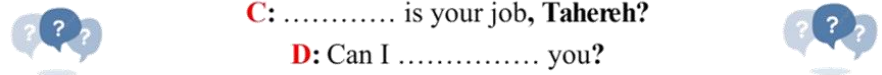
برای ورود به صفحه اصلی سایت آکادمی تیزلاین کلیک کنید

برای دانلود دفترچه آزمون های مختلف برای هر پایه کلیک کنید
















برای مطالعه مقالات بروز آکادمی تیزلاین کلیک کنید

1	<p>متن زیر را بخوانید و اسامی موجود در آن را در دسته بندی مناسب قرار دهید.</p> <p>Akram is a good student. She goes to school every day. She has many friends there. Her best friend is Aram Jafari. On Tuesdays they meet their English teacher, Mrs. Bahrami.</p> <p>First name _____ Last name _____</p>
0.5	<p>با توجه به تصویر (دور و نزدیک) جای خالی را کامل کنید.</p> <p>Is your backpack?</p> 
1	<p>با مرتب کردن کلمات داده شده جملات صحیح و با معنی بسازید.</p> <p>1. his / is / What / name / first _____ ?</p> <p>2. uncle / an / my / officer / is _____ .</p>
1	<p>با نوشتن عدد، هر جمله را به تصویر مربوطه وصل کنید.</p> <p>1. My aunt is sitting on a bench. 3. Hi Reza, nice to meet you.</p> <p>2. Pedram's father is a good doctor. 4. Karim is a mechanic.</p> 
1.5	<p>با استفاده از جملات ستون مقابل، مکالمه زیر را کامل کنید. (جملات را با خطی خوانا در جاهای خالی بنویسید)</p> <p>Kazemi, K-A-Z-E-M-I.</p> <p>He is a baker.</p> <p>No, he can't.</p> <p>A: What's your father's job? B: _____</p> <p>A: How do you spell his last name? B: _____</p> <p>A: Can he speak English? B: _____</p> 



0.5	۶ در هر ردیف یک کلمه از لحاظ معنایی متفاوت است، دور آن دایره بکشید. a. teacher / students / classmates / painter b. sister / farmer / brother / father									
1.5	۷ جاهای خالی را با پاسخی مناسب کامل کنید. 1. How old is your grandfather? _____. 2. _____? Fine, thank you.									
1	۸ کلمه مناسب هر تصویر را بالای آن بنویسید.	<table border="1"> <tr> <td>(صندلی) _____</td> <td>(مکانیک) _____</td> <td>(کلاس) _____</td> <td>(دفترچه) _____</td> </tr> <tr> <td></td> <td></td> <td></td> <td></td> </tr> </table>	(صندلی) _____	(مکانیک) _____	(کلاس) _____	(دفترچه) _____				
(صندلی) _____	(مکانیک) _____	(کلاس) _____	(دفترچه) _____							
										
1	۹ با توجه به تصاویر مکالمه ها را کامل کنید. A: Nice to meet you Shahin. B: A: is your birthday, Iman? B: It's in Dey.									
1.5	۱۰ با معلومات خود جاهای خالی را کامل نمایید. 1. January, -----, March, April. 2. ten, twenty, thirty, -----. 3. A: Is this your pencil sharpener? B: No, it -----.									
2	۱۱ جملات زیر را به انگلیسی ترجمه کنید. 1. _____ . 2. _____ ?									
1	۱۲ جملات زیر را با کلمات داده شده تکمیل نمایید. (دو کلمه اضافی است) again - how - when - spell - help - what A: Sorry, what's your last name? B: do you say this in English? C: is your job, Tahereh? D: Can I you?									



1.25	<p>مانند نمونه، با حروف داده شده پنج کلمه صحیح و معنی دار انگلیسی بنویسید.</p> <p>i, n, o, b, m, a, e, k, c ???</p> <table border="1"> <tr> <td><input type="radio"/></td> <td>.....bank.....</td> <td><input type="radio"/></td> <td>.....</td> </tr> <tr> <td><input type="radio"/></td> <td>.....</td> <td><input type="radio"/></td> <td>.....</td> </tr> <tr> <td><input type="radio"/></td> <td>.....</td> <td><input type="radio"/></td> <td>.....</td> </tr> </table>	<input type="radio"/>bank.....	<input type="radio"/>	<input type="radio"/>	<input type="radio"/>	<input type="radio"/>	<input type="radio"/>
<input type="radio"/>bank.....	<input type="radio"/>										
<input type="radio"/>	<input type="radio"/>										
<input type="radio"/>	<input type="radio"/>										
0.75	<p>متن زیر را بخوانید و دور کلمات مربوط به روزهای هفته و ماه های سال خط بکشید.</p> <p>This is my friend Parham. He's 13 years old. He was born in September. My birthday is on 14th of May. Parham and I go to the park and play football on Saturday evenings. We like to have fun together.</p>												
0.75	<p>دیکته کدام کلمات صحیح نمی باشد؟ دور آنها خط کشیده و شکل صحیحشان را بنویسید.</p> <p>please – daughter – Excuse me – wellcome – thirteen – famili</p>												
1	<p>جدول روزهای هفته را به ترتیب کامل کند.</p> <table border="1"> <tr> <td>→</td> <td>.....</td> <td>Tuesday</td> <td>.....</td> <td>.....</td> </tr> </table>	→	Tuesday							
→	Tuesday									
1.5	<p>از بین گزینه های داده شده پاسخ صحیح را انتخاب نمایید.</p> <p>1. He is our English teacher Davoudi. a. Mrs. b. Miss. c. Mr. d. Ms.</p> <p>2. My teacher's birthday is in a. age b. Tuesday c. month d. June</p> <p>3. A: What is "نیمکت" in English? B: a. bench b. pencil case c. desk d. table</p>												
1.25	<p>با توجه به هر تصویر دیکته ناقص هر کلمه را کامل نمایید.</p> <table border="1"> <tr> <td></td> <td></td> <td></td> <td></td> <td></td> </tr> <tr> <td>Wor_er</td> <td>N_rse</td> <td>Denti_t</td> <td>_oman</td> <td>e_aser</td> </tr> </table>						Wor_er	N_rse	Denti_t	_oman	e_aser		
													
Wor_er	N_rse	Denti_t	_oman	e_aser									

پاسخنامه

1. **First name:** Akram – Aram **Last name:** Jafari – Bahrami.
2. That
3. 1. What is his first name? 2. My uncle is an officer.
4. 1. تصویر اول از چپ 2. تصویر اول از راست 3. تصویر دو پسر 4. تصویر مکانیک
5. 1. He is a baker. 2. Kazemi, K-A-Z-E-M-I. 3. No, he can't.
6. **A.** Painter **B.** Farmer
7. 1. He is 70 years old. 2. How are you today?
8. Chair – mechanic – classroom – notebook.
9. 1. Nice to meet you too. 2. When
10. 1. February 2. Forty 3. isn't.
11. 1. My mother is a housewife. 2. Can I have my library card?
12. **A.** again **B.** How **C.** What **D.** Help
13. Name – book – cake – man – bin
14. September – May – Saturday
15. Daughter – welcome – family
16. Sunday – Monday – Tuesday – Wednesday – Friday
17. 1. C 2. D 3. A
18. WORKER – NURSE – DENTIST – WOMAN – ERASER.

