

آکادمی تیزلاین
برگزار می کند

کلاس های ویژه

جمع بندی عربی

استاد مجید غلامی

دبیر مدارس برتر تهران

حل نمونه سوال و ارائه نکات کلیدی



#بست-شو

رایگان

هفتم: جلسه یک:

پنجشنبه: ساعت ۱۶ تا ۱۷:۱۵

هفتم: جلسه دو:

جمعه: ساعت ۱۸ تا ۱۹:۱۵

هشتم: پنجشنبه: ساعت ۱۸ تا ۱۹:۱۵

نهم: جمعه ۲۰ تا ۲۱:۱۵


#تیزلاین-شو

در بستر اسکای روم تیزلاین

<https://eclass.tizline.ir/ch/tizlinisho>

مرور قلوا عدا

عربي هفتم استاد مجيد غلامى



حروف الفبا در زبان عربی ۲۹
حرف است.

در زبان عربی نوشتاری (فصیح) ، حروف **گ**
، **چ** ، **پ** ، **ژ** وجود ندارد .



حرکات در زبان عربی:

فَتْح ه ————— کَسْر ه ————— ضَمه ————— سا ک سکون —————
ن

تنوین

ن ————— ن ————— ن —————
رَفْع جَر نَصْب



اسم

فعل

حرف

انواع کلمه

فلی در مِنْْ لَزِ اِلٰی به ، به سوی ، تا عَلی بر ، روی

بِاِی به ، به وسیله

نشانه های اسم



1- « ال » (الف و لام) در **أَلَوَلِ الشَّجَرَةِ** ابتدای کلمه

2- « تنوین » در انتهای کلمه **أَبٌ دُرٌّ رَءُ كِتَابٌ وَوَلَدٌ شَجَرَةٌ**

« ال » با تنوین در یک کلمه جمع نمی شوند.

نکته بسیار مهم

~~أَلَوَلِ الشَّجَرَةِ~~



از نظر جنس

از نظر
تعداد

از نظر
اشاره

تقسیم بندی اسم





تقسیم اسم

مذکور ←
مؤنث ←

نشانه
ندارد.

« ة »

در انتهای کلمه «

تشخیص مذکر یا مؤنث بودن یک اسم برای این است

که بتوانیم برای آن

« اسم اشاره ، فعل ، ضمیر و . . . » مناسب



مُفْرَد ← نشانه ندارد. مُعَلِّمًا لِطَالِبَاتِ كِتَابِ

مُعَلِّمَانِ مُعَلِّمَاتِنِ

يَطَّلِبْنَ طَالِبَاتِنِ

مُثْنِي ← ان

تقسیم اسم

از نظر تعداد

مُعَلِّمُونَ

مذکر سالمون ← ون

مُعَلِّمَاتِنِ

جمع ←

طَالِبَاتِ

مؤنث سالم ← ات

مُكْسَّر ← نشانه ندارد. طُلَّابُ كُتُبِ

نکات مهم در مورد تقسیم بندی اسم از نظر تعداد

- ۱- (ان - ين) باید زائد باشند تا علامت اسم مثنی محسوب شوند. ایمان - احسان -
فُستان - شیطان -
- ۲- (ون ، ين) باید زائد باشد تا علامت جمع مذکر سالم محسوب شود. نسیان - رمون - قانون -
مسکین - تمرین
- ۳- باید توجه داشت هنگامی که اسمی به حرف (ة ، ة) ختم می شود برای جمع بستن آن ،
ابتدا باید حرف (ة ، ة) را از انتهای اسم حذف کرده و سپس (ات) را به انتهای اسم اضافه
کنیم.

المؤ ← المؤ + ات = المؤم
منة من نات



۸- ملاک مذکر و مؤنث در اسم های جمع مکسر ، مفرد آنها می باشد.

نتیجه

گول ظاهر کلمه را نباید بخوریم ممکن است ظاهرش مذکر باشد ولی در اصل مؤنث محسوب شود.

« فریب
نخوریم . »

نکته فوق العاده

مهم

با جمع مکسر غیر عاقل (غیرانسان) به صورت مفرد مؤنث معامله می کنیم.

یعنی اسم اشاره و ... را مفرد مؤنث می آوریم.

حفظ کردن جمع های مکسر و اجبه





تقسیم اسم

از نظر اشاره

مذکر

نزدیک

مُفرد ← هذا

مثنی ← هذان

جمع ← هؤلاء

دور

مُفرد ← ذلک

مثنی ← ☹️

جمع ← اولئک

مؤنث

نزدیک

مُفرد ← هذه

مثنی ← هاتان

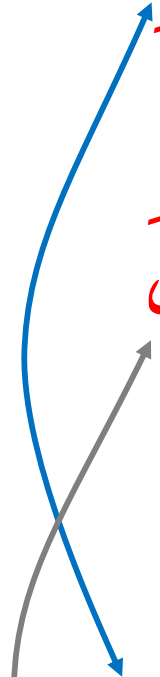
جمع ← هؤلاء

دور

مُفرد ← تلک

مثنی ← ☹️

جمع ← اولئک



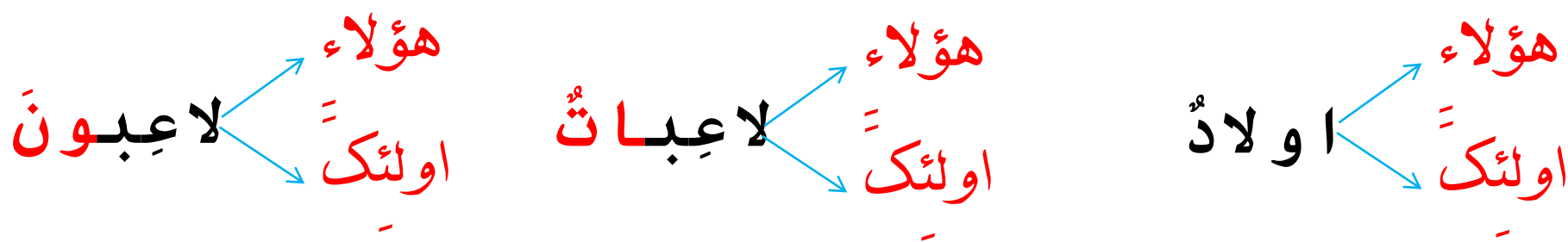
نکات مهم در مورد تقسیم بندی اسم از نظر اشاره

۱- اسم های اشاره با اسم های بعد از خود از هر لحاظ مطابقت می کنند.



۲- دو اسم اشاره « هؤلاء » و « اولئک » فقط برای انسان ها

استفاده می شود.



۳- با جمع مکسر غیر عاقل (غیرانسان) به صورت مفرد مؤنث معامله می کنیم.

یعنی اسم اشاره و ... را مفرد مؤنث می آوریم.



۴- اگر اسم بعد از اسم اشاره دارای « **ال** » باشد ، اسم اشاره « **چه مفرد باشد و چه مثنی و جمع** » به صورت مفرد ترجمه می کنیم

ولی اگر آن اسم « **ال** » نداشته باشد ، اسم اشاره با توجه به معنای اصلی اش ترجمه می کنیم.

هؤلاء	←	این ، معلم	هؤلاء	←	این ها ،
المُعَلِّمُونَ	←	ها ، این ، دو	مُعَلِّمُونَ	←	معلم هستند .
هَاتَانِ	←	این ، دو	هَاتَانِ	←	این دو ،
المُعَلِّمَاتَانِ	←	معلم اسم اشاره به مکان	مُعَلِّمَاتَانِ	←	معلم هستند .

دور
↓
هناك

نزدیک
↓
هنا





کلمات پرسشی

- 1- هَلْ ← آى
ا
؟
برای سؤالاتی به کار می رود که جوابش « بله » یا « خیر » است.
- 2- مَنْ ← چه کسی ؟ چه کسانی ؟
برای پرسش درباره « انسان » به کار می رود. فقط
- 3- لِمَنْ ← برای چه کسی ؟ مال
برای سؤال از « صاحب یا مالک اشیاء » به کار می رود. انسا
- 4- کجا ← برای پرسش از « مکان » به کار می رود. ن
- 5- مَا ← چه ؟ چه چیزی ؟ چه چیزهایی ؟
برای سؤال از « اشیاء » به کار می رود.
- 6- مَاذَا ← چرا ؟ برای چه ؟
برای پرسش از « علت حوادث و اتفاقات و کارها » به کار می رود.
- 7- لِمَاذَا ← چقدر ؟ چه تعداد ؟
برای سؤال از « تعداد » به کار می رود.
- 8- کِذَا ← کدام ؟
برای « شناخت افراد یا اشیاء » به کار می رود.



سبز رو بلند کنید